

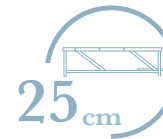
# ELEVABLE SIN PEDAL CON RUEDAS



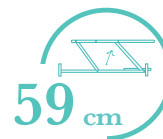
Ruedas giratorias que facilitan el movimiento sin esfuerzo  
Swivel wheels that facilitate effortless movement Steel tube frame



Accionamiento manual  
Manual drive



25 cm  
Altura en reposo sin base  
Resting height without base



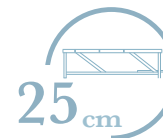
59 cm  
Altura en elevado sin base  
Elevated height without base

# ELEVABLE CON PEDAL FIJO



Mediante una ligera presión con el pie, el pedal eleva el sistema elevable

By applying slight pressure with your foot, the pedal raises the lifting system.



25 cm  
Altura en reposo sin base  
Resting height without base



56 cm  
Altura en elevado sin base  
Elevated height without base

Bases | **Sistemas Elevables**  
Lift Systems