

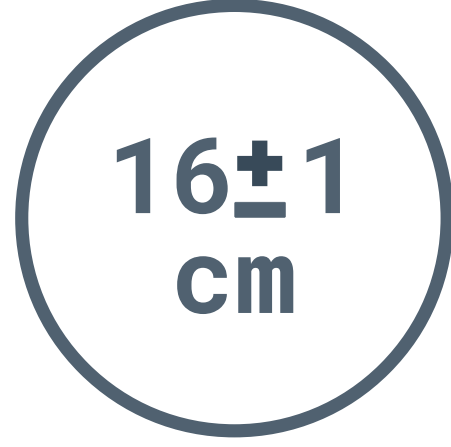
Modelo

CANAPÉ FIJO MÁLAGA


DUPEN
Duerme bien, vive mejor.




3 años de garantía



Altura de canapé



Estructura de acero reforzada



Materiales de alta calidad

Funda perimetrada confeccionada con tejidos de primeracalidad, junto con el tejido CoolAir® 3D para dotarlo demáxima transpirabilidad en el centro de la funda.

Estructura tapizada con fibras hipoalergénicas.

Estructura de acero de primera calidad para proporcionarle mayor durabilidad y resistencia. Barras centrales de refuerzo.

Preparada para seis patas para medidas desde 80 hasta 120 cm y siete patas para medidas desde 135 hasta 160 cm.

Esquinas redondas.

Tapizado en diferentes acabados.

*Revisar catálogo de telas.

TAPIZADO



Tejidos variados



Tejido CoolAir® 3D



Fibra hipoalergénica

ESTRUCTURA



Estructura metálica de tubo de acero 40x30 mm