

Modelo CANAPÉ FIJO MARBELLA


DUPEN
Duerme bien, vive mejor.



3 años de garantía




Altura de canapé
sin patas



Estructura de
acero reforzada



Altura de canapé
con patas



Materiales de alta calidad

Canapé con marco tapizado y tejido CoolAir® 3D para dotarlo de máxima transpirabilidad en el equipo de descanso.

Estructura de acero de primera calidad con acabados anticorrosión. Barras centrales de refuerzo.

Preparada para seis patas para medidas desde 80 hasta 120 cm y siete patas para medidas desde 135 hasta 160 cm.

Soporte en aglomerado para una máxima durabilidad.



TAPIZADO



Tejidos variados




Tejido CoolAir® 3D



Fibra hipoalergénica

ESTRUCTURA



Estructura metálica
de tubo de acero
40x30 mm



Soporte en aglomerado

*Tejidos a la carta. // **DISPONIBLE AMPLIA GAMA DE TAPIZADOS**